

## Година спілкування

**Тема:** Ми хочемо у мирі жити

**Мета:** Ознайомити дітей з датою Міжнародного дня миру;  
сприяти вихованню почуття патріотизму, національної гордості,  
любові до рідного краю;  
сприяти формуванню активної життєвої позиції.

**Обладнання:** LEGO DUPLO, ноутбук, проєктор, букви, картинки голуба,  
карта України

## Організаційний момент

**Завдання 1.** Прослухайте пісню «Світ, який потрібен всім»

сл. А.Олейнікова; муз. О.Єрмолова

### *Вправи «Очікування» і «Мікрофон»*

✚ Про що будемо говорити на годині спілкування?

✚ Яке ключове слово теми.

**Завдання 2.** Чи правильно ви сказали?

**Гра «Заховалося слово».** Є три кроки-сліди, за їх допомогою знайдете букву.

1 крок – ця літера є під партою з наліпкою «ялинки». (И)

2 крок – ця літера є в кошику з наліпкою СЛОНЕНЯ. (Р)

3 крок – ця літера є на другому вікні за вазоном з квіткою (М).

Складіть слово з літер. МИР

— Ви молодці, виконали завдання. Це і є ключове слово години спілкування.



**Завдання 3.** Презентація «Ми за мир» ( про Міжнародний день миру)

**Завдання 4.** Вправа «Гронування». Діти витинають червоні сердечка, учитель – сонце) І пишуть слово. Учитель пише слово МИР.

Скласти квітку – асоціацію до слова МИР



**Завдання 5.** Перегляд відео – Флешмоб «Голуб миру»

**Завдання 6.** Вирізати пташку голуба. Голуб миру.



Під час виконання співаємо пісню «Нам потрібне мирне небо»

Прикріпити голуба до карти України.



**Завдання 7. Відтворити вірша. Робота з LEGO DUPLO.**

Мир на землі – це росяні ..... світанки,  
Краса і творчість, пісня ..... у гаях  
Мир на землі – це вечори і ..... ранки,  
Із радістю і щастям у ..... серцях.



Діти, римуючи слова, показують колір цеглинки. Так відтворюють рядки.

### Діти продовжують декламувати вірш

*Мир на землі – це затишок і тиша,  
Це сміх дитячий і душі політ,  
Коли поет чарівні вірші пише  
Про незвичайний дивовижний світ.*

Мир на землі – це дім і мама й тато,  
Й любові стільки – просто через край.

Це та земля, де щастя є багато

І в кожній хаті - хліба коровай.

*Це та земля де, сміх і пісня лине,*

*А діти йдуть до школи знов і знов,*




*Й ніколи у боях ніхто не гине,*

*Бо там господар щастя і любов. (Н.Красоткіна)*

Діти співають пісню Н. Май «Хай буде мир»

### ПІДСУМОК

Вправа «Капелюшок щастя» (діти відповідають, одягаючи капелюшок прикрашений квітами)

-  Чи справдилося очікування?
-  Щоб ви побажали людям?
-  Оцініть свою роботу. Намалюйте «чоловічка» на сходинці.



**Було цікаво**

**Було не дуже цікаво**

**Було не цікаво**



